

HIAG LAMINATE

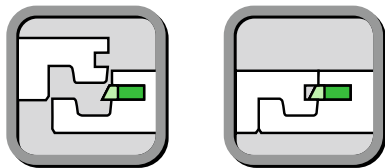
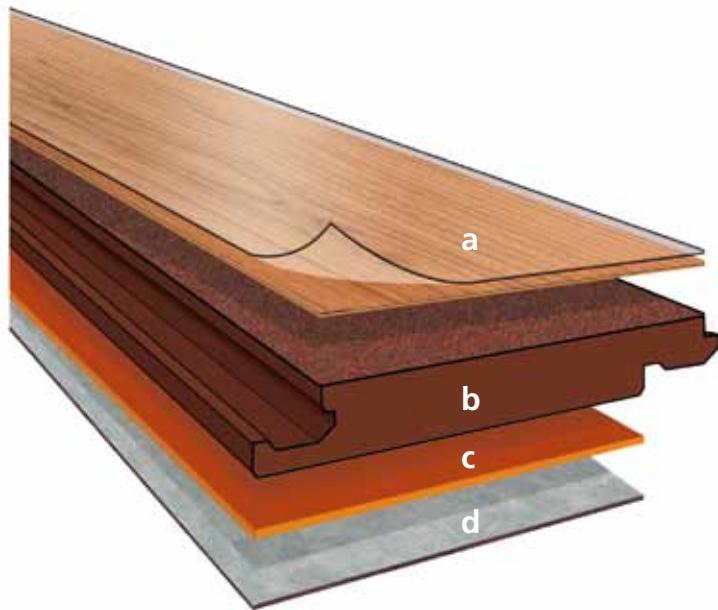


© Sean Prior/Clipdealer.de

modern living

pflegeleicht • robust
harmonisch

Der Paneelaufbau



Das HIAG-Click-System



- 1 + 2 Auf der Längsseite einklicken und herunter legen.
 3 + 4 Paneele leicht anheben und die beiden Elemente an der Kopfseite von Hand zusammendrücken.

HIAG LAMINATE besteht aus mindestens vier stabilen Schichten. Diese sind ein Garant für die besondere Strapazierfähigkeit und die einzigartige Qualität der Böden.

- a Auf der Oberseite des Bodens ist ein besonders widerstandsfähiger Overlay-Schutzfilm aufgetragen, der zusammen mit einem attraktiven, beharzten Dekorfilm zu einer verschleissfesten Oberfläche verpresst wird.
- b Eine speziell quellvergütete und hochverdichtete Faserplatte bildet die Träger-schicht (HDF, E1).
- c Auf der Unterseite der Trägerplatte sichert ein feuchtigkeitshemmender Stabilisierungsfilm die hohe Formstabilität des **HIAG LAMINATE**.
- d Die Kollektionen SENTIO und GENUS sind zudem mit einer zusätzlichen Trittschalldämmunterlage zur Reduzierung von Tritt- und Raumschall, ausgestattet.

- noch einfacher zu verlegen
- bis 50% Zeitersparnis
- kein Hammer, Schlagklotz und Zugeisen notwendig
- sicher und stabil
- sofort begehbar

HIAG LAMINATE



... sind pflegeleicht und widerstandsfähig.



... sind schwer entflammbar.



... sind weitgehend zigaretten-glutfest.



... sind lichtunempfindlich und wirken auch nach Jahren noch brillant.



... sind strapazierfähig und druckfest.



... sind abriebbeständig.



... sind aus natürlichen nachwachsenden Rohstoffen gefertigt.



... mit integrierter Trittschalldämmung.



... sind für die Verlegung auf Fussbodenheizung bestens geeignet.



... sind fleckenunempfindlich.



Diese Paneele werden mit einer 45° abgeschrägten Kante ausgestattet. Beim Zusammenfügen entsteht eine V-Nut, welche einen natürlichen Massivholz-Dielencharakter vermittelt.



V4 - normale Fase umlaufend
V4 micro - kleine Fase umlaufend

MAGNUS³³⁰

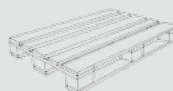
◀ 1845 x 188 x 12 mm ▶



Beanspruchungsklasse 33/AC5



1 Pack = 1.387 m²



56 Pack = 77.67 m²

CP = Glanzmaserung

ER = Echtholzoptik durch
Übereinstimmung von
Dekor und Prägung.

H3300 | CP
Eiche weiss
1-Stab
Landhausdiele



H3301 | CP
Eiche natur
1-Stab
Landhausdiele



H3302 | CP
Eiche medium
1-Stab
Landhausdiele



H3303 | CP
Eiche geräuchert
1-Stab
Landhausdiele



H3304 | CP
Eiche dunkel
1-Stab
Landhausdiele



H3305 | ER
Eiche Gotthard
1-Stab
Landhausdiele



H3306 | ER
Eiche Bernina
1-Stab
Landhausdiele



H3307 | ER
Eiche Albula
1-Stab
Landhausdiele



GENUS³²⁰

◀ 1380 x 193 x 8 + 1 mm ▶



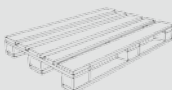
Beanspruchungsklasse 32/AC4



mit Trittschalldämmung



1 Pack = 1.864 m²



56 Pack = 104.4 m²

CP = Glanzmaserung

ER = Echtholzoptik durch Übereinstimmung von Dekor und Prägung.

H3218 | ER
Eiche Zermatt
1-Stab
Landhausdiele



H3219 | ER
Eiche Chamonix
1-Stab
Landhausdiele



H3220 | ER
Nussbaum Aspen
1-Stab
Landhausdiele



H3221 | CP
Eiche Vancouver
1-Stab
Landhausdiele



H3222 | CP
Eiche Garmisch
1-Stab
Landhausdiele



H3323 | CP
Eiche Ischgl
1-Stab
Landhausdiele



SENTIO³²⁰

◀ 1380 x 193 x 8 + 1 mm ▶



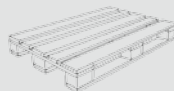
Beanspruchungsklasse 32/AC4



mit Trittschalldämmung



1 Pack = 1.864 m²



56 Pack = 104.4 m²

MO = Matte Optik

MX = Tiefe Strukturenprägung

PR = Holzporen, typische Holzstruktur

H3200 | PR
Ahorn
3-Stab
Schiffsboden



H3201 | PR
Buche
3-Stab
Schiffsboden



H3202 | MO
Eiche
3-Stab
Schiffsboden



H3203 | PR
Kirsche
3-Stab
Schiffsboden



H3204 | MO
Ahorn
2-Stab
Schiffsboden



H3207 | PR
Buche
1-Stab
Landhausdiele



H3214 | MX
Esche weiss
2-Stab
Schiffsboden



H3215 | MO
Eiche gekälkt
3-Stab
Schiffsboden



H3216 | MX
Eiche Sägeschnitt
2-Stab
Schiffsboden



H3217 | PR
Nussbaum
3-Stab
Schiffsboden



AREA³²⁰

◀ 1380 x 193 x 8 mm ▶



Beanspruchungsklasse 32/AC4



1 Pack = 2.131 m²



56 Pack = 119.34 m²

MX = Tiefe Strukturenprägung

PR = Holzporen, typische Holzstruktur

H3210 | PR
Ahorn
3-Stab
Schiffsboden



H3211 | PR
Buche
3-Stab
Schiffsboden



H3212 | PR
Eiche
3-Stab
Schiffsboden



H3213 | MX
Eiche Grau
1-Stab
Landhausdiele



Wichtig zu wissen...

Die richtige Unterlage

Wenn Sie sich für einen Laminatboden entschieden haben, die Qualität, Optik und Eignung stimmen, müssen die Voraussetzungen für eine perfekte Installation geprüft werden. Ganz wichtig ist dabei ein geeigneter Untergrund:

Geeignete Untergründe:

- Holzwerkstoffplatten
- alte Bodenbeläge wie Holzböden, voll verleimtes PVC, trockene Keramik, Linoleum
- Zement-Estrich
- (max. Restfeuchte mit Bodenheizung 1.5 CM%, ohne Bodenheizung 2.3 CM%)
- Anhydrit- und Anhydritfließ-Estrich
- (max. Restfeuchte mit Bodenheizung 0.3 CM%, ohne Bodenheizung 0.5 CM%)

Nicht geeignete in/auf:

- Nassräume
- Feuchträume
- Saunen
- Teppichböden
- Steinholz-Estrich

Die Untergründe müssen trocken, eben, fest und sauber sein. Kleine Unebenheiten werden durch eine Unterlagsmatte ausgeglichen und müssen bei mehr als 3 mm/m abgeschliffen bzw. gespachtelt werden.

Fussbodenheizung

HIAG LAMINATE ist auch auf einer Fussbodenheizung problemlos installier- und nutzbar.

Stellen Sie sicher, dass die Oberflächentemperatur des Bodens bei der Verlegung mindestens 15 °C beträgt.

Bei der Verlegung auf allen mineralischen Untergründen, ist zwingend eine 0.2 mm PE-Folie, mind. 20 cm überlappend, zu verlegen.

Für das eigene Wohlbefinden und aus technischen Gründen, sollte die Oberflächentemperatur 26° C nicht überschreiten.

Vor der Verlegung muss Laminat mind. 24 - 48 h fachgerecht in den zu verlegenden Räumen gelagert und auf Temperatur akklimatisiert werden!

Reinigung und Pflege

HIAG LAMINATE Fussböden sind nicht nur ausgesprochen hygienisch, sondern auch kinderleicht zu pflegen.

Den Boden einfach trocken mit dem Haarbesen oder Staubsauger säubern.

Trittspuren und haftenden Schmutz mit einem Tuch »nebeln« in Längsrichtung der Paneele abwischen.

Bei hartnäckigen Verschmutzungen HIAG Laminatreiniger verwenden.

Verwenden Sie Filzgleiter für die Möbelfüße und weiche Stuhlrollen aus Gummi.

Legen Sie in schmutzintensiven Bereichen (Flur, Haustür) Schmutzfangmatten aus. In gewerblichen Objekten Sauberlaufzonen einrichten.

Ihr Fachgeschäft in Ihrer Nähe berät Sie gerne, und garantiert Ihnen eine fachmännische Verlegung !

Wir sind für Sie da!



Unsere Verkaufsstandorte

HIAG Négoce SA • ch. de Marjolin 71 • 1860 Aigle	T 024 468 03 80
HIAG Handel AG • Rehhagstrasse 154 • 3018 Bern	T 031 985 33 33
HIAG Handel AG • Mülibachstrasse 40 • 8107 • 8107 Buchs	T 044 510 80 10
HIAG Négoce SA • rue Baylon 15 • 1227 Carouge	T 022 307 85 55
HIAG Handel AG • Hauptstrasse 181 • 8272 Ermatingen	T 071 663 71 71
HIAG Handel AG • Wölferstrasse 27 • 4414 Füllinsdorf	T 061 906 55 55
HIAG Handel AG • Industriestrasse 25 • 9430 St. Margrethen	T 071 747 82 82
HIAG Handel AG • Güterstrasse 90 • 4133 Pratteln	T 061 813 60 90
HIAG Handel AG • Sagistrasse 10 • 6300 Zug	T 041 766 24 24

Hauptverwaltung

HIAG Handel AG • Industriestrasse 38 • 5314 Kleindöttingen T 056 268 83 33

hiag.ch